

# **CTY CỔ PHẦN VẠN PHÁT HƯNG**

89 Hoàng Quốc Việt, Phường Phú Thuận, Quận 7, TPHCM

Mã số thuế: 0 3 0 1 8 2 2 1 9 4

## **BÁO CÁO TÀI CHÍNH HỢP NHẤT**

**Quý 4 /2017**

### **Hồ sơ gồm có**

- Bảng cân đối kế toán
- Báo cáo kết quả kinh doanh
- Lưu chuyển tiền tệ
- Thuyết minh BCTC

B01a-DN/HN

B02a-DN/HN

B03a-DN/HN

B09a-DN/HN

## BẢNG CÂN ĐỐI KẾ TOÁN GIỮA NIÊN ĐỘ HỢP NHẤT

(Dạng đầy đủ)  
Quý IV năm 2017

Tại ngày 31 tháng 12 năm 2017

(Đơn vị tính: đồng Việt Nam)

Chỉ tiêu	Mã số	Thuyết minh	Số cuối quý	Số đầu năm
<b>A. Tài sản ngắn hạn (100=110+120+130+150)</b>	<b>100</b>		<b>1,830,853,127,839</b>	<b>1,564,987,370,482</b>
<b>I. Tiền và các khoản tương đương tiền</b>	<b>110</b>	<b>V.01</b>	<b>74,720,202,026</b>	<b>61,345,666,844</b>
1. Tiền	111	V.01	74,720,202,026	61,345,666,844
2. Các khoản tương đương tiền	112			
<b>II. Các khoản đầu tư tài chính ngắn hạn</b>	<b>120</b>	<b>V.02</b>	<b>131,753,500</b>	<b>131,753,500</b>
1. Chứng khoán kinh doanh	121		1,440,929,839	1,440,929,839
2. Dự phòng giảm giá chứng khoán kinh doanh	122		(1,309,176,339)	(1,309,176,339)
3. Đầu tư nắm giữ đến ngày đáo hạn	123			
<b>III. Các khoản phải thu ngắn hạn</b>	<b>130</b>		<b>679,748,884,058</b>	<b>540,547,236,764</b>
1. Phải thu của khách hàng	131		54,877,016,912	145,622,893,387
2. Trả trước cho người bán	132		2,344,219,534	19,618,310,327
3. Phải thu nội bộ	133			
4. Phải thu theo tiến độ kế hoạch hợp đồng xây dựng	134			
5. Phải thu về cho vay ngắn hạn	136		2,000,000,000	1,000,000,000
6. Các khoản phải thu khác	135	V.03	620,651,912,612	374,430,298,050
7. Dự phòng phải thu ngắn hạn khó đòi	137		(124,265,000)	(124,265,000)
8. Tài sản thiếu chờ xử lý	139			
<b>IV. Hàng tồn kho</b>	<b>140</b>	<b>V.04</b>	<b>1,070,176,213,094</b>	<b>960,466,818,033</b>
1. Hàng tồn kho	141		1,092,222,343,637	1,005,050,775,849
2. Dự phòng giảm giá hàng tồn kho	149		(22,046,130,543)	(44,583,957,816)
<b>V. Tài sản ngắn hạn khác</b>	<b>150</b>		<b>6,076,075,161</b>	<b>2,495,895,341</b>
1. Chi phí trả trước ngắn hạn	151			
2. Thuế GTGT được khấu trừ	152		3,559,794,306	70,700,000
3. Thuế và các khoản khác phải thu Nhà Nước	153	V.05	2,438,280,855	2,425,195,341
4. Giao dịch mua bán lại trái phiếu Chính phủ	154			
5. Tài sản ngắn hạn khác	155		78,000,000	
<b>B. Tài sản dài hạn (200=210+220+240+250+260)</b>	<b>200</b>		<b>137,248,107,198</b>	<b>183,125,599,222</b>
<b>I. Các khoản phải thu dài hạn</b>	<b>210</b>		<b>58,032,104</b>	<b>50,053,032,104</b>
1. Phải thu dài hạn của khách hàng	211			
2. Trả trước cho người bán dài hạn	212			
3. Vốn kinh doanh ở đơn vị trực thuộc	213			
4. Phải thu dài hạn nội bộ	214	V.06		
5. Phải thu về cho vay dài hạn	215	V.07		
6. Phải thu dài hạn khác	216	V.07	58,032,104	50,053,032,104
7. Dự phòng phải thu dài hạn khó đòi	219			
<b>II. Tài sản cố định</b>	<b>220</b>		<b>17,662,153,365</b>	<b>19,625,154,778</b>
1. TSCĐ hữu hình	221	V.08	17,662,153,365	19,625,154,778
- Nguyên giá	222		42,483,650,736	35,748,605,215
- Giá trị hao mòn lũy kế	223		(24,821,497,371)	(16,123,450,437)

Chỉ tiêu	Mã số	Thuyết minh	Số cuối quý	Số đầu năm
2. TSCĐ thuê tài chính	224	V.09		
- Nguyên giá	225			
- Giá trị hao mòn lũy kế	226			
3. TSCĐ vô hình	227	V.10		
- Nguyên giá	228		30,499,300	30,499,300
- Giá trị hao mòn lũy kế	229		(30,499,300)	(30,499,300)
<b>III. Bất động sản đầu tư</b>	<b>230</b>	<b>V.12</b>	<b>5,851,869,793</b>	<b>6,546,407,917</b>
- Nguyên giá	231		10,418,071,830	10,418,071,830
- Giá trị hao mòn lũy kế	232		(4,566,202,037)	(3,871,663,913)
<b>IV. Tài sản dở dang dài hạn</b>	<b>240</b>		<b>79,973,427,495</b>	<b>74,800,900,000</b>
1. Chi phí sản xuất, kinh doanh dở dang dài hạn	241		74,542,900,000	74,542,900,000
2. Chi phí xây dựng cơ bản dở dang	242		5,430,527,495	258,000,000
<b>V. Đầu tư tài chính dài hạn</b>	<b>250</b>	<b>V.13</b>	<b>14,592,136,620</b>	<b>14,592,136,620</b>
1. Đầu tư vào công ty con	251			
2. Đầu tư vào công ty liên kết, liên doanh	252		14,700,000,000	14,700,000,000
3. Đầu tư góp vốn vào đơn vị khác	253			
4. Dự phòng đầu tư tài chính dài hạn (*)	254		(107,863,380)	(107,863,380)
5. Đầu tư nắm giữ đến ngày đáo hạn	255			
<b>VI. Tài sản dài hạn khác</b>	<b>260</b>		<b>19,110,487,821</b>	<b>17,507,967,803</b>
1. Chi phí trả trước dài hạn	261	V.14	762,442,951	2,482,746,940
2. Tài sản thuế thu nhập hoãn lại	262	V.21	11,298,696,333	15,025,220,863
3. Thiết bị, vật tư, phụ tùng thay thế dài hạn	263			
4. Tài sản dài hạn khác	268			
5. Lợi thế thương mại	269	V.31	7,049,348,537	
<b>Tổng cộng tài sản (270=100+200)</b>	<b>270</b>		<b>1,968,101,235,037</b>	<b>1,748,112,969,704</b>
<b>C. Nợ phải trả (300=310+330)</b>	<b>300</b>		<b>1,021,657,031,661</b>	<b>1,095,880,577,920</b>
<b>I. Nợ ngắn hạn</b>	<b>310</b>		<b>838,690,346,528</b>	<b>840,763,093,899</b>
1. Phải trả cho người bán	311		46,201,699,496	41,955,047,777
2. Người mua trả tiền trước	312		154,254,352,241	104,078,187,804
3. Thuế và các khoản phải nộp nhà nước	313	V.16	90,448,960,244	96,049,252,654
4. Phải trả người lao động	314			1,001,390,818
5. Chi phí phải trả ngắn hạn	315	V.17	147,972,666,475	180,167,303,197
6. Phải trả nội bộ ngắn hạn	316			
7. Phải trả theo tiến độ kế hoạch hợp đồng xây dựng	317			
8. Doanh thu chưa thực hiện ngắn hạn	318			
9. Phải trả ngắn hạn khác	319	V.18	101,137,397,513	59,892,532,062
10. Vay và nợ thuê tài chính ngắn hạn	320	V.15	290,403,452,363	352,640,408,702
11. Dự phòng phải trả ngắn hạn	321			
12. Quỹ khen thưởng, phúc lợi	322		8,271,818,196	4,978,970,885
13. Quỹ bình ổn giá	323			
14. Giao dịch mua bán lại trái phiếu Chính phủ	324			
<b>II. Nợ dài hạn</b>	<b>330</b>		<b>182,966,685,133</b>	<b>255,117,484,021</b>
1. Phải trả người bán dài hạn	331			
2. Người mua trả tiền trước dài hạn	332			
3. Chi phí phải trả dài hạn	333			
4. Phải trả nội bộ về vốn kinh doanh	334	V.19		

Chỉ tiêu	Mã số	Thuyết minh	Số cuối quý	Số đầu năm
5. Phải trả nội bộ dài hạn	335	V.19		
6. Doanh thu chưa thực hiện dài hạn	336	V.19		
7. Phải trả dài hạn khác	337		62,269,200	75,500,544
8. Vay và nợ thuê tài chính dài hạn	338	V.20	181,954,165,933	253,911,983,477
9. Trái phiếu chuyển đổi	339			
10. Cổ phiếu ưu đãi	340			
11. Thuế thu nhập hoãn lại phải trả	341			
12. Dự phòng phải trả dài hạn	342		950,250,000	1,130,000,000
13. Quỹ phát triển khoa học và công nghệ	343			
<b>D. Vốn chủ sở hữu (400=410+430)</b>	<b>400</b>		<b>946,444,203,376</b>	<b>652,232,391,784</b>
<b>I. Vốn chủ sở hữu</b>	<b>410</b>	<b>V.22</b>	<b>944,598,015,085</b>	<b>652,232,391,784</b>
1. Vốn góp của chủ sở hữu	411		635,597,000,000	529,830,840,000
- Cổ phiếu phổ thông có quyền biểu quyết	411a		635,597,000,000	529,830,840,000
- Cổ phiếu ưu đãi	411b			
2. Thặng dư vốn cổ phần	412		14,708,054,718	14,913,554,718
3. Quyền chọn chuyển đổi trái phiếu	413			
4. Vốn khác chủ sở hữu	414			
5. Cổ phiếu quỹ	415			
6. Chênh lệch đánh giá lại tài sản	416			
7. Chênh lệch tỷ giá hối đoái	417			
8. Quỹ đầu tư phát triển	418		10,714,959,901	10,714,959,901
9. Quỹ hỗ trợ sắp xếp doanh nghiệp	419			
10. Quỹ khác thuộc vốn chủ sở hữu	420			
11. Lợi nhuận sau thuế chưa phân phối	421		283,578,000,466	96,773,037,165
- LNST chưa phân phối lũy kế đến cuối kỳ trước	421a		96,764,354,098	17,544,238,544
- LNST chưa phân phối kỳ này	421b		186,813,646,368	79,228,798,621
12. Nguồn vốn đầu tư XDCB	422			
<b>II. Nguồn kinh phí, quỹ khác</b>	<b>430</b>			
1. Nguồn kinh phí	431	V.23		
2. Nguồn kinh phí đã hình thành TSCĐ	432			
<b>III. Lợi ích của cổ đông thiểu số</b>			<b>1,846,188,291</b>	
1. Lợi ích cổ đông thiểu số đầu kỳ			1,846,188,291	
2. Lợi ích cổ đông thiểu số chia từ kết quả hoạt động kinh doanh trong kỳ				
<b>Tổng cộng nguồn vốn ( 440=300+400)</b>	<b>440</b>		<b>1,968,101,235,037</b>	<b>1,748,112,969,704</b>

Người lập biểu



Lê Thị Kim Duyên

Kế toán trưởng



Lê Thị Hồng Phương

Ngày 30 tháng 01 năm 2018

Tổng giám đốc



TRƯƠNG THÀNH NHÂN

## BÁO CÁO KẾT QUẢ KINH DOANH GIỮA NIÊN ĐỘ HỢP NHẤT

( Dạng đầy đủ )  
Quý IV năm 2017

(Đơn vị tính: đồng Việt Nam)

Chỉ tiêu	Mã	Thuyết minh	Quý IV		Lũy kế từ đầu năm đến cuối quý này	
			Năm nay	Năm trước	Năm nay	Năm trước
1. Doanh thu bán hàng và cung cấp dịch vụ	01	VI.25	122,514,562,891	250,474,669,675	1,384,476,828,574	429,248,777,496
2. Các khoản giảm trừ	02					
3. Doanh thu thuần về bán hàng và cung cấp dịch vụ (10 = 01 - 02)	10		122,514,562,891	250,474,669,675	1,384,476,828,574	429,248,777,496
4. Giá vốn hàng bán	11	VI.27	117,539,852,770	201,350,470,194	1,105,298,448,008	347,868,233,109
5. Lợi nhuận gộp bán hàng và cung cấp dịch vụ (20 = 10 - 11)	20		4,974,710,121	49,124,199,481	279,178,380,566	81,380,544,387
6. Doanh thu hoạt động tài chính	21	VI.26	4,885,543,630	4,614,370	5,113,365,273	343,493,238
7. Chi phí tài chính	22	VI.28	4,792,857,080	6,029,186,856	19,108,688,382	11,434,916,624
- Trong đó: Lãi vay phải trả	23		4,792,857,080	5,156,854,566	19,108,688,382	10,528,339,731
8. Chi phí bán hàng	24		3,943,396,190	283,283,374	8,729,873,465	889,682,623
9. Chi phí quản lý doanh nghiệp	25		8,976,434,030	12,041,458,757	33,123,862,197	33,604,637,846
10. Lợi nhuận thuần từ hoạt động kinh doanh [30 = 20 + (21 - 22) - (24 + 25)]	30		(7,852,433,549)	30,774,884,864	223,329,321,795	35,794,800,532
11. Thu nhập khác	31		20,449,634,256	160,766,778,075	25,020,731,085	216,981,954,116
12. Chi phí khác	32		3,292,264,195	106,952,401,082	5,417,792,227	143,768,537,068
13. Lợi nhuận khác (40 = 31 - 32)	40		17,157,370,061	53,814,376,993	19,602,938,858	73,213,417,048
14. Tổng lợi nhuận kế toán trước thuế (50 = 30 + 40)	50		9,304,936,512	84,589,261,857	242,932,260,653	109,008,217,580
15. Chi phí thuế TNDN hiện hành	51	VI.30	638,495,498	17,113,588,216	48,578,186,755	22,530,194,239
16. Chi phí thuế TNDN hoãn lại	52	VI.30	(781,040,925)	5,632,310,462	3,726,524,530	5,632,310,462
17. Lợi nhuận sau thuế thu nhập doanh nghiệp (60 = 50 - 51 - 52)	60		9,447,481,939	61,843,363,179	190,627,549,368	80,845,712,879
18. Lợi nhuận sau thuế của cổ đông công ty mẹ	61		9,447,481,939	61,843,363,179	190,627,549,368	80,845,712,879
19. Lợi nhuận sau thuế của cổ đông không kiểm soát ( 62 = 60 - 61 )	62					

Người lập biểu

Lê Thị Kim Duyên

Kế toán trưởng

Lê Thị Hồng Phượng

Ngày 30 tháng 01 năm 2018

Tổng giám đốc



TRƯƠNG THÀNH NHÂN

## LƯU CHUYỂN TIỀN TỆ GIỮA NIÊN ĐỘ HỢP NHẤT

(Dạng đầy đủ)


(Theo phương pháp trực tiếp)

Quý IV năm 2017

(ĐVT: đồng)


Chỉ tiêu	Mã số	Thuyết minh	Lũy kế từ đầu năm đến cuối quý này	
			Năm nay	Năm trước
<b>I. Lưu chuyển tiền từ hoạt động kinh doanh</b>				
1. Tiền thu từ bán hàng, cung cấp dịch vụ và doanh thu khác	01		799,025,174,724	212,209,516,202
2. Tiền chi trả cho người cung cấp hàng hóa và dịch vụ	02		(254,650,317,445)	(159,783,250,043)
3. Tiền chi trả cho người lao động	03		(15,753,880,238)	(16,652,110,923)
4. Tiền chi trả lãi vay	04		(122,297,654,947)	(55,124,725,925)
5. Tiền chi nộp thuế thu nhập doanh nghiệp	05		(47,671,259,391)	(20,527,149,543)
6. Tiền thu khác từ hoạt động kinh doanh	06		853,700,236,173	431,473,041,911
7. Tiền chi khác cho hoạt động kinh doanh	07		(981,138,391,038)	(571,417,832,597)
<b>Lưu chuyển tiền thuần từ hoạt động kinh doanh</b>	<b>20</b>		<b>231,213,907,838</b>	<b>(179,822,510,918)</b>
<b>II. Lưu chuyển tiền từ hoạt động đầu tư</b>				
1. Tiền chi để mua sắm, xây dựng TSCĐ và các TS dài hạn khác	21		(602,364,467)	(151,814,545)
2. Tiền thu từ thanh lý, nhượng bán TSCĐ và các tài sản dài hạn khác	22			
3. Tiền chi cho vay, mua các công cụ nợ của đơn vị khác	23		(49,300,000,000)	(1,000,000,000)
4. Tiền thu hồi cho vay, bán lại các công cụ nợ của đơn vị khác	24		44,300,000,000	3,300,000,000
5. Tiền chi đầu tư góp vốn vào đơn vị khác	25			
6. Tiền thu hồi đầu tư góp vốn vào đơn vị khác	26			
7. Tiền thu lãi cho vay, cổ tức và lợi nhuận được chia	27		134,985,054	191,385,238
<b>Lưu chuyển tiền thuần từ hoạt động đầu tư</b>	<b>30</b>		<b>(5,467,379,413)</b>	<b>2,339,570,693</b>
<b>III. Lưu chuyển tiền từ hoạt động tài chính</b>				
1. Tiền thu từ phát hành cổ phiếu, nhận vốn góp của chủ sở hữu	31		61,180,336,888	
2. Tiền chi trả vốn góp cho các chủ sở hữu, mua lại cổ phiếu của doanh nghiệp đã phát hành	32		(20,000,000)	
3. Tiền vay ngắn hạn, dài hạn nhận được	33		144,312,008,400	246,279,000,000
4. Tiền chi trả nợ gốc vay	34		(368,779,057,293)	(193,941,336,984)
5. Tiền chi trả nợ thuê tài chính	35			
6. Cổ tức, lợi nhuận đã trả cho chủ sở hữu	36		(50,000,000,000)	(22,102,698,950)
<b>Lưu chuyển tiền thuần từ hoạt động tài chính</b>	<b>40</b>		<b>(213,306,712,005)</b>	<b>30,234,964,066</b>
<b>Lưu chuyển tiền thuần trong kỳ (20+30+40)</b>	<b>50</b>		<b>12,439,816,420</b>	<b>(147,247,976,159)</b>
<b>Tiền và tương đương tiền đầu năm</b>	<b>60</b>		<b>62,280,385,606</b>	<b>208,593,643,003</b>
ảnh hưởng của thay đổi tỷ giá hối đoái quy đổi ngoại tệ	61			
<b>Tiền và tương đương tiền cuối kỳ (50+60+61)</b>	<b>70</b>	<b>V.01</b>	<b>74,720,202,026</b>	<b>61,345,666,844</b>

Người Lập Biểu



Lê Thị Kim Duyên

Kế Toán Trưởng



Lê Thị Hồng Phương

Ngày 30 tháng 01 năm 2018  
**Tổng Giám Đốc**  
  
**TRƯƠNG THÀNH NHÂN**

## BẢNG THUYẾT MINH BÁO CÁO TÀI CHÍNH HỢP NHẤT

Quý IV năm 2017

### **I- Đặc điểm hoạt động của doanh nghiệp:**

**1- Hình thức sở hữu vốn:** Công ty cổ phần

**2- Lĩnh vực kinh doanh:** Xây dựng - Thương mại - Địa ốc

**3- Ngành nghề kinh doanh:** Xây dựng dân dụng. San lấp mặt bằng. Mua bán vật liệu xây dựng hàng trang trí nội thất. Kinh doanh nhà. Lắp đặt cống thoát nước. Xây dựng đường giao thông. Sản xuất ống cống bê tông cốt thép. Đo đạc địa chính. Xây lắp điện dưới 35 KV. Môi giới bất động sản. Dịch vụ nhà đất - tư vấn bất động sản. Cho thuê kho, bãi đỗ xe. Cho thuê nhà phục vụ mục đích kinh doanh. Dịch vụ quản lý bất động sản (cao ốc, chung cư). Xây dựng công trình công nghiệp, cầu cảng. Tư vấn quản lý dự án. Lắp đặt hệ thống phòng cháy chữa cháy, hệ thống cơ điện lạnh. Chế tạo, lắp ráp, mua bán máy móc thiết bị xử lý rác và xử lý môi trường. Trang trí nội thất Sản xuất bê tông - tấm bê tông đúc sẵn - ống - cột bê tông - cọc bê tông cốt thép - gốm sứ - vật liệu chịu lửa - gạch - bột ma tít (không sản xuất tại trụ sở). Trộn bê tông khô ướt. Trồng rừng... Dịch vụ phòng chống cháy rừng. Dịch vụ cung cấp giống cây trồng rừng (không hoạt động tại TP HCM). Khai thác, sơ chế gỗ - thu lượm lâm sản (không hoạt động tại TP. HCM). Sản xuất đồ gỗ - đồ sơn mài - đồ chạm khắc trang trí (trừ tái chế phế thải, sản xuất gốm sứ thủy tinh - xi mạ điện). Lắp đặt, mua bán hệ thống báo cháy - báo trộm. Dịch vụ giới thiệu việc làm. Dịch vụ dọn dẹp, trang trí phong cảnh. Vệ sinh bên ngoài hồ bơi, cống rãnh. Xây dựng hạ tầng khu dân cư. Dịch vụ sàn giao dịch bất động sản. Dịch vụ chăm sóc và duy trì cảnh quan. Giáo dục mầm non. Giáo dục tiểu học. Giáo dục trung học cơ sở và trung học phổ thông. Giáo dục nghề nghiệp. Đào tạo cao đẳng (không hoạt động tại trụ sở). Đào tạo đại học và sau đại học (không hoạt động tại trụ sở). Giáo dục thể thao và giải trí. Giáo dục văn hóa nghệ thuật, Giáo dục khác chưa phân đầu vào đầu: đào tạo kỹ năng nói trước công chúng; dạy máy tính; giáo dục dự bị; dạy ngoại ngữ và dạy kỹ

### **4. Chu kỳ sản xuất kinh doanh thông thường :**

Chu kỳ sản xuất kinh doanh thông thường của Công ty là 12 tháng

### **5- Đặc điểm hoạt động kinh doanh của doanh nghiệp trong kỳ kế toán có ảnh hưởng đến báo cáo tài chính.**

### **6-Cấu trúc tập đoàn :**

Công ty có trụ sở chính tại 89 Hoàng Quốc Việt, Phường Phú Thuận, Quận 7, TPHCM

Ngoài ra, Công ty có các công ty con như sau :

#### **- Công ty cổ phần Thương Mại Dịch Vụ Du Lịch C.T.C**

+ Địa chỉ : 15 Hoàng Quốc Việt, P.Phú Thuận, Quận 7,

+ Tỷ lệ lợi ích của Công ty mẹ : 99,8%

+ Quyền biểu quyết của Công ty mẹ : 99,8%

#### **- Công Ty Cổ Phần Dịch Vụ Môi Trường Đô Thị Hòa Bình**

+ Địa chỉ : Ấp 1, Xã Đa Phước, Huyện Bình Chánh, TPHCM

+ Tỷ lệ lợi ích của Công ty mẹ : 99%

+ Quyền biểu quyết của Công ty mẹ : 99%

### **II- Kỳ kế toán, đơn vị tiền tệ sử dụng trong kế toán:**

1- Kỳ kế toán năm: bắt đầu từ ngày 01/01/2017 kết thúc vào ngày 31/12/2017

2- Đơn vị tiền tệ sử dụng trong kế toán: đồng Việt Nam

### **III- Chuẩn mực và Chế độ kế toán áp dụng:**

**1- Chế độ kế toán áp dụng:** Chế độ kế toán doanh nghiệp (theo Thông tư số 200/2014/TT-BTC ngày 22/12/2014 của Bộ Tài chính ).

**2- Tuyên bố về việc tuân thủ Chuẩn mực kế toán và Chế độ kế toán:** Báo cáo tài chính được lập và trình bày phù hợp với chuẩn mực và chế độ kế toán Việt nam

**3- Hình thức kế toán áp dụng:** Chứng từ ghi sổ

### **IV- Các chính sách kế toán áp dụng:**

**1- Nguyên tắc ghi nhận các khoản tiền và các khoản tương đương tiền:** Các nghiệp vụ kinh tế được ghi nhận và lập báo cáo theo tiền đồng Việt Nam

Phương pháp chuyển đổi các đồng tiền khác ra đồng tiền sử dụng trong kế toán: tỷ giá thực tế

Các nghiệp vụ kinh tế phát sinh bằng ngoại tệ được chuyển đổi theo tỷ giá tại ngày phát sinh nghiệp vụ.

Số dư các khoản mục tiền tệ có gốc ngoại tệ được quy đổi theo tỷ giá tại ngày cuối kỳ.

**2- Nguyên tắc ghi nhận hàng tồn kho:**

- Nguyên tắc ghi nhận hàng tồn kho: theo giá gốc

- Phương pháp tính giá trị hàng tồn kho: Bình quân gia quyền

- Phương pháp hạch toán hàng tồn kho: Phương pháp kê khai thường xuyên

- Phương pháp lập dự phòng giảm giá hàng tồn kho: theo thông tư 228/2009/TT-BTC ngày 07/12/2009 hướng dẫn chế độ trích lập và sử dụng các khoản dự phòng của Bộ tài chính.

**3- Nguyên tắc ghi nhận và khấu hao TSCĐ và bất động sản đầu tư:**

- Nguyên tắc ghi nhận TSCĐ (hữu hình, vô hình, thuê tài chính); theo nguyên giá, thể hiện trong bảng cân đối kế toán theo 3 chỉ tiêu: Nguyên giá, hao mòn lũy kế, giá trị còn lại.

- Phương pháp khấu hao TSCĐ (hữu hình, vô hình, thuê tài chính): đường thẳng

**4- Nguyên tắc ghi nhận và khấu hao bất động sản đầu tư**

- Nguyên tắc ghi nhận bất động sản đầu tư: theo nguyên giá

- Phương pháp khấu hao bất động sản đầu tư: đường thẳng

**5- Nguyên tắc ghi nhận các khoản đầu tư tài chính:**

- Các khoản đầu tư vào công ty con, công ty liên kết, vốn góp vào cơ sở kinh doanh đồng kiểm soát;

+ Các khoản đầu tư được gọi là đầu tư vào công ty con khi khoản đầu tư này chiếm hơn 50% vốn chủ sở hữu ( hơn 50% quyền biểu quyết) và được phản ánh theo giá gốc.

+ Các khoản đầu tư được gọi là đầu tư vào công ty liên kết khi khoản đầu tư này chiếm từ 20% đến 50% vốn điều lệ (20% đến 50% quyền biểu quyết) và được phản ánh theo giá gốc.

- Các khoản đầu tư chứng khoán ngắn hạn phản ánh tình hình mua bán chứng khoán có thời hạn thu hồi không quá 1 năm.

- Các khoản đầu tư ngắn hạn, dài hạn khác phản ánh tình hình đầu tư vào các đơn vị khác mà công ty chỉ nắm giữ dưới 20% vốn chủ sở hữu, và các khoản đầu tư khác có thời hạn trên 2 năm.

- Phương pháp lập dự phòng giảm giá đầu tư ngắn hạn, dài hạn: theo thông tư 228/2009/TT-BTC ngày 07/12/2009 hướng dẫn chế độ trích lập và sử dụng các khoản dự phòng của Bộ tài chính.

**6- Nguyên tắc ghi nhận và vốn hóa các khoản chi phí đi vay:**

- Nguyên tắc ghi nhận chi phí đi vay: chi phí đi vay được vốn hóa theo quy định của chuẩn mực kế toán 16 " Chi phí đi vay".

**7- Nguyên tắc ghi nhận và vốn hóa các khoản chi phí khác:**



## 8- Nguyên tắc ghi nhận chi phí phải trả:

Chi phí phải trả được ghi nhận dựa trên các ước tính hợp lý về số tiền phải trả cho các hàng hóa, dịch vụ sử dụng trong kỳ và theo kế hoạch phải thực hiện

## 9- Nguyên tắc và phương pháp ghi nhận các khoản dự phòng phải trả:

### 10- Nguyên tắc ghi nhận vốn chủ sở hữu:

- Nguyên tắc ghi nhận vốn đầu tư của chủ sở hữu, thặng dư vốn cổ phần, vốn khác của chủ sở hữu: Vốn chủ sở hữu được ghi nhận theo số vốn thực góp của chủ sở hữu, thặng dư vốn cổ phần được ghi nhận theo số chênh lệch lớn hơn (hoặc nhỏ hơn) giữa giá thực tế phát hành và mệnh giá cổ phiếu khi phát hành cổ phiếu lần đầu, phát hành bổ sung, hoặc tái phát hành cổ phiếu quỹ.

- Nguyên tắc ghi nhận chênh lệch đánh giá lại tài sản:

- Nguyên tắc ghi nhận chênh lệch tỷ giá:

Chênh lệch tỷ giá phát sinh trong kỳ và chênh lệch tỷ giá do đánh giá lại các khoản mục tiền tệ có gốc ngoại tệ cuối kỳ được ghi nhận vào thu nhập hoặc chi phí trong kỳ.

- Nguyên tắc ghi nhận lợi nhuận chưa phân phối.

### 11- Nguyên tắc và phương pháp ghi nhận doanh thu:

- Doanh thu bán hàng: việc ghi nhận doanh thu tuân thủ đầy đủ 5 điều kiện ghi nhận doanh thu quy định tại chuẩn mực 14 "Doanh Thu và thu nhập khác".

Doanh thu được ghi nhận khi phần lớn rủi ro và lợi ích gắn liền với việc sở hữu hàng hóa đó được chuyển giao cho người mua và không còn tồn tại yếu tố không chắc chắn đáng kể liên quan đến khoản thanh toán tiền, chi phí kèm theo hoặc khả năng hàng bán trả lại.

Riêng đối với doanh thu Bất động Sản - Các khu dân cư, công ty thực hiện ký hợp đồng Hợp tác đầu tư với khách hàng chia làm 2 giai đoạn:

+ Giai đoạn 1: Sê bàn giao cho khách hàng quyền được quy định trong hợp đồng về việc sử dụng nền đất để xây nhà với giá thỏa thuận. Công ty cho phép khách hàng chuyển nhượng quyền được quy định trong hợp đồng phụ lục chuyển nhượng cho người khác để hưởng lợi và chịu rủi ro gắn liền với nền đất. Doanh thu trong giai đoạn này *có thể* được ghi nhận khi chuyển giao nền đất cho khách hàng thông qua "Biên bản giao nền".

+ Giai đoạn 2: Sê xây dựng nhà cho khách hàng: Khách hàng được quyền chọn nhà thầu phụ, giám sát quá trình xây dựng và giá trị xây dựng được thỏa thuận và quy định trong một hợp đồng riêng biệt. Doanh thu giai đoạn này được ghi nhận theo phương pháp tỷ lệ phần trăm hoàn thành.

### 12- Nguyên tắc và phương pháp ghi nhận chi phí tài chính:

### 13- Nguyên tắc và phương pháp ghi nhận chi phí thuế thu nhập doanh nghiệp hiện hành, chi phí thuế thu nhập doanh nghiệp (TNDN) hoãn lại.

- Chi phí thuế thu nhập hiện hành được xác định trên cơ sở: Thu nhập chịu thuế và thuế suất thuế TNDN

- Thuế suất thuế TNDN là 20%

- Chi phí thuế thu nhập doanh nghiệp hoãn lại là khoản thuế thu nhập doanh nghiệp sẽ phải nộp hoặc sẽ được hoàn lại do chênh lệch tạm thời giữa giá trị ghi sổ của tài sản và nợ phải trả cho mục đích báo cáo tài chính và các giá trị dùng cho mục đích thuế. Thuế thu nhập hoãn lại phải trả được ghi nhận cho tất cả các khoản chênh lệch tạm thời chịu thuế. Tài sản thuế thu nhập hoãn lại chỉ được ghi nhận khi chắc chắn trong tương lai sẽ có lợi nhuận tính thuế để sử dụng cho những chênh lệch tạm thời khấu trừ này.

- Giá trị ghi sổ của tài sản thuế thu nhập doanh nghiệp hoãn lại được xem xét lại vào ngày kết thúc năm tài chính và sẽ được ghi giảm đến mức đảm bảo chắc chắn có đủ lợi nhuận tính thuế cho phép lợi ích của một phần hoặc toàn bộ tài sản thuế thu nhập hoãn lại sử dụng

- Tài sản thuế thu nhập hoãn lại và thuế thu nhập hoãn lại phải trả được xác định theo thuế suất dự tính sẽ áp dụng cho năm tài sản được thu hồi hay nợ phải trả được thanh toán dựa trên các mức thuế suất có hiệu lực tại ngày kết thúc năm tài chính. Thuế thu nhập hoãn lại được ghi nhận trong Báo cáo kết quả kinh doanh trừ khi liên quan đến các khoản mục được ghi thẳng vào vốn chủ sở hữu khi đó thuế thu nhập doanh nghiệp sẽ được ghi thẳng vào vốn chủ sở hữu.

**14- Các nghiệp vụ dự phòng rủi ro hối đoái: không phát sinh**

**15- Trích lập quỹ dự phòng trợ cấp mất việc làm:**

Theo Luật Bảo hiểm Xã hội, kể từ ngày 1 tháng 1 năm 2009, Công ty và các nhân viên phải đóng vào quỹ bảo hiểm thất nghiệp. Mức đóng bởi mỗi bên được tính bằng 1% của mức thấp hơn giữa lương cơ bản của nhân viên và 20 lần mức lương tối thiểu chung được Chính phủ quy định trong từng thời kỳ. Với việc áp dụng chế độ bảo hiểm thất nghiệp, Công ty không phải lập dự phòng trợ cấp thôi việc cho thời gian làm việc của nhân viên sau ngày 1 tháng 1 năm 2009. Tuy nhiên, trợ cấp thôi việc phải trả cho các nhân viên đủ điều kiện hiện có tại thời điểm 31 tháng 12 năm 2008 sẽ được xác định dựa trên số năm làm việc của nhân viên được tính đến 31 tháng 12 năm 2008 và mức lương bình quân của họ trong vòng sáu tháng trước thời điểm thôi việc.

**16- Các bên liên quan:**

Các bên được coi là liên quan nếu một bên có khả năng kiểm soát hoặc có ảnh hưởng đáng kể đối với bên kia trong việc ra quyết định các chính sách tài chính và hoạt động

**V- Thông tin bổ sung cho các khoản mục trình bày trong Bảng cân đối kế toán**

<b>01- Tiền</b>	<b>Số cuối quý</b>	<b>Số đầu năm</b>
- Tiền mặt	1,423,137,118	3,441,082,576
- Tiền gửi ngân hàng	73,297,064,908	57,904,584,268
<b>Cộng</b>	<b>74,720,202,026</b>	<b>61,345,666,844</b>

<b>02- Các khoản đầu tư tài chính ngắn hạn:</b>	<b>Số cuối quý</b>	<b>Số đầu năm</b>
- Chứng khoán đầu tư ngắn hạn	1,440,929,839	1,440,929,839
Cổ phiếu	1,440,929,839	1,440,929,839
- Dự phòng giảm giá chứng khoán kinh doanh	(1,309,176,339)	(1,309,176,339)
<b>Cộng</b>	<b>131,753,500</b>	<b>131,753,500</b>

<b>03- Các khoản phải thu ngắn hạn khác</b>	<b>Số cuối quý</b>	<b>Số đầu năm</b>
- Phải thu người lao động	291,699,258,130	163,690,909,251
- Ký cược, ký quỹ	175,001,015,000	50,021,015,000
- Cho mượn	209,006,305	793,240,305
- Các khoản chi hộ	77,820,062	57,988,000
- Lãi cho vay phải thu		284,234,000
- Phải thu khác	153,664,813,115	159,582,911,494
<b>Cộng</b>	<b>620,651,912,612</b>	<b>374,430,298,050</b>

<b>04- Hàng tồn kho</b>	<b>Số cuối quý</b>	<b>Số đầu năm</b>
- Dự phòng giảm giá hàng tồn kho	(22,046,130,543)	(44,583,957,816)
- Chi phí SX, KD dở dang các dự án	822,588,549,480	998,194,477,749
- Chênh lệch đánh giá lại tài sản các Công ty con	256 010 566 269	
- Hàng hóa	738,042,100	762,378,100
- Thành Phẩm	1,441,265,788	
- Hàng hoá bất động sản	11,443,920,000	6,093,920,000
- Công cụ dụng cụ	0	
<b>Cộng giá gốc hàng tồn kho</b>	<b>1,070,176,213,094</b>	<b>960,466,818,033</b>

\* Các trường hợp hoặc sự kiện dẫn đến phải trích thêm hoặc hoàn nhập dự phòng giảm giá hàng tồn kho: Không

\* Giá trị hoàn nhập dự phòng giảm giá hàng tồn kho trong năm: Không

\* Các trường hợp hoặc sự kiện dẫn đến phải trích thêm hoặc hoàn nhập dự phòng giảm giá hàng tồn kho: Không

<b>05- Thuế và các khoản phải thu Nhà nước</b>	<b>Số cuối quý</b>	<b>Số đầu năm</b>
- Thuế TNDN tạm tính 1% đã ghi nhận	2,438,280,855	2 425 195 341
<b>Cộng</b>	<b>2,438,280,855</b>	<b>2,425,195,341</b>

**06- Phải thu dài hạn nội bộ:** không phát sinh

**07- Phải thu dài hạn khác:** không phát sinh

**8 - Tăng giảm tài sản cố định hữu hình:**

Chỉ tiêu	Nhà cửa, vật kiến trúc	Máy móc, thiết bị	Phương tiện vận tải, truyền dẫn	Thiết bị, dụng cụ quản lý	Tài sản cố định khác	Tổng cộng
<b>Nguyên giá TSCĐ hữu hình</b>						
Số dư đầu năm	1 313 317 956	22 244 606 977	9 796 967 013	908 211 716	1 520 047 008	35 783 150 670
- Mua trong kỳ						
- Đầu tư XDCB hoàn thành						
- Tăng khác						
- Chuyển sang bất động sản đầu tư						
- Thanh lý, nhượng bán						
- Tài sản Công ty CP DV MT ĐT Hòa Bình	4 275 184 159	1 632 865 975	681 532 457	93 990 000		6 683 572 591
- Tài sản Công ty CP TM DV DL C.T.C		16 927 475				16 927 475
- Giảm khác						
Số dư cuối quý	5 588 502 115	23 894 400 427	10 478 499 470	1 002 201 716	1 520 047 008	42 483 650 736
<b>Giá trị hao mòn lũy kế</b>						
Số đầu quý	1 313 317 956	13 500 108 711	2 843 758 376	829 298 942	394 622 546	18 881 106 531
- Khấu hao phát sinh		542 124 357	312 234 660	11 363 256	54 456 021	920 178 294
- Khấu hao Tài sản Công ty CP DV MT ĐT Hòa Bình	3 159 008 877	1 162 743 737	681 532 457			5 003 285 070
- Khấu hao Tài sản Công ty CP TM DV DL C.T.C		16 927 475				16 927 475
- Tăng khác						
- Chuyển sang bất động sản đầu tư						
- Thanh lý, nhượng bán						
- Giảm khác						
Số cuối quý	4 472 326 833	15 221 904 280	3 837 525 493	840 662 198	449 078 567	24 821 497 370
<b>Giá trị còn lại của TSCĐ hữu hình</b>						
- Tại ngày đầu quý		8 744 498 266	6 953 208 637	78 912 774	1 125 424 462	16 902 044 139
- Tại ngày cuối quý	1 116 175 282	8 672 496 147	6 640 973 977	161 539 518	1 070 968 441	17 662 153 366
* Giá trị còn lại cuối quý của TSCĐ hữu hình đã dùng để thế chấp, cầm cố đảm bảo						
* Nguyên giá TSCĐ cuối quý đã khấu hao hết nhưng vẫn còn sử dụng:	1 313 317 956	807 377 930	870 744 362	728 493 534	213 102 476	3 933 036 258
* Nguyên giá TSCĐ cuối quý chờ thanh lý:						
* Các cam kết về việc mua, bán TSCĐ hữu hình có giá trị lớn trong tương lai:						

**9 - Tăng giảm tài sản cố định thuê tài chính: không phát sinh**

**10 - Tăng giảm tài sản cố định vô hình**

Chỉ tiêu	Quyền sử dụng đất	Bản quyền, bằng sáng chế	Nhãn hiệu hàng hóa	Phần mềm máy vi tính	Giấy phép và giấy phép nhượng quyền	TSCĐ vô hình khác
<b>Nguyên giá TSCĐ vô hình</b>						
Số dư đầu năm				30 499 300		
- Mua trong kỳ						
- Tạo ra từ nội bộ doanh nghiệp						
- Tăng do hợp nhất kinh doanh						
- Tăng khác						
- Thanh lý, nhượng bán						
- Giảm khác						
Số dư cuối quý				30 499 300		
<b>Giá trị hao mòn lũy kế</b>						
Số đầu năm				30 499 300		
- Khấu hao phát sinh						
- Tăng khác						
- Thanh lý, nhượng bán						
- Giảm khác						
Số dư cuối quý				30 499 300		
<b>Giá trị còn lại của TSCĐ vô hình</b>						
- Tại ngày đầu năm						
- Tại ngày cuối quý						
* Thuyết minh số liệu và giải trình khác:						
Nguyên giá TSCĐ vô hình cuối quý đã khấu hao hết nhưng vẫn còn sử dụng				30 499 300		

<b>11- Tài sản dở dang dài hạn :</b>	<b>Số cuối quý</b>	<b>Số đầu năm</b>
<b>Chi phí sản xuất, kinh doanh dở dang dài hạn</b>	<b>74 542 900 000</b>	<b>74 542 900 000</b>
<i>Dự án khu dân cư Hiệp Phước</i>	42 150 900 000	42 150 900 000
<i>Dự án khu dân cư Phú Mỹ khác</i>	32 312 000 000	32 312 000 000
<i>Dự án Nhà Trẻ Phú Xuân</i>	80 000 000	80 000 000
<i>Dự án Bệnh Viện</i>		

**12- Tăng giảm bất động sản đầu tư:**

Chỉ tiêu	Đầu kỳ	Tăng	Giảm	Cuối kỳ
<b>Nguyên giá bất động sản đầu tư</b>	<b>10 418 071 830</b>			<b>10 418 071 830</b>
- Quyền sử dụng đất	7 174 284 586			7 174 284 586
- Nhà				
- Nhà và quyền sử dụng đất				
- Cơ sở hạ tầng	3 243 787 244			3 243 787 244
<b>Giá trị hao mòn lũy kế</b>	<b>4 392 567 506</b>	<b>173 634 531</b>		<b>4 566 202 037</b>
- Quyền sử dụng đất	3 905 999 426	119 571 411		4 025 570 837
- Nhà				
- Nhà và quyền sử dụng đất				
- Cơ sở hạ tầng	486 568 080	54 063 120		540 631 200
<b>Giá trị còn lại BĐS đầu tư</b>	<b>6 025 504 324</b>	<b>(173,634,531)</b>		<b>5 851 869 793</b>
- Quyền sử dụng đất	3 268 285 160	(119,571,411)		3,148,713,749
- Nhà	0			
- Nhà và quyền sử dụng đất	0			
- Cơ sở hạ tầng	2 757 219 164	(54,063,120)		2 703 156 044

<b>13- Đầu tư tài chính dài hạn:</b>	<b>Số cuối quý</b>	<b>Số đầu năm</b>
- Đầu tư vào công ty con ( đã loại trừ khi hợp nhất )		
- Đầu tư vào công ty liên kết	14,700,000,000	14,700,000,000
<i>Công ty Cổ Phần Bất Động Sản Nhà Bè (29% quyền biểu quyết)</i>	8,700,000,000	8,700,000,000
<i>Công ty Cổ phần quản lý Việt Hưng (40% Vốn điều lệ)</i>	2,000,000,000	2,000,000,000
<i>Công ty cổ phần xây dựng Thuận Hưng (40% Vốn điều lệ)</i>	4,000,000,000	4,000,000,000
- Dự phòng tổn thất đầu tư vào đơn vị khác	(107,863,380)	(107,863,380)
<i>Công ty Cổ Phần Bất Động Sản Nhà Bè</i>	(107,863,380)	(107,863,380)
<b>Cộng</b>	<b>14,592,136,620</b>	<b>14,592,136,620</b>

<b>14- Chi phí trả trước</b>	<b>Số cuối quý</b>	<b>Số đầu năm</b>
- Chi phí trả trước dài hạn - Công cụ, dụng cụ, đồ dùng VP	25,085,985	18,355,899
- Chi phí trả trước dài hạn - Khác	737,356,966	2,464,391,041
<b>Cộng</b>	<b>762,442,951</b>	<b>2,482,746,940</b>

<b>15- Vay và nợ thuê tài chính ngắn hạn</b>	<b>Số cuối quý</b>	<b>Số đầu năm</b>
- Vay ngắn hạn	125,474,452,363	149,063,456,271
+ Vay ngân hàng		26,462,078,308
<i>Ngân Hàng No &amp; PTNT - Chi nhánh Thành Đô</i>		26,462,078,308
+ Vay cá nhân, công ty khác	125,474,452,363	122,601,377,963
- Nợ dài hạn đến hạn trả	164,929,000,000	203,576,952,431
<i>Ngân Hàng No &amp; PTNT - Chi nhánh Chợ Lớn</i>	164,929,000,000	145,983,970,434
<i>Ngân Hàng No &amp; PTNT - Chi nhánh Thành Đô</i>		1,142,981,996
<i>Ngân Hàng No &amp; PTNT - Nam Sài Gòn</i>		56,450,000,001
<b>Cộng</b>	<b>290,403,452,363</b>	<b>352,640,408,702</b>

<b>16- Thuế và các khoản phải nộp nhà nước</b>	<b>Số cuối quý</b>	<b>Số đầu năm</b>
- Thuế giá trị gia tăng	9,078,977,326	14,759,661,612
- Thuế thu nhập doanh nghiệp	48,647,730,943	47,738,539,315
- Thuế thu nhập cá nhân	422,543,631	1,561,635,195
- Các loại thuế khác		100,038,158
- Các khoản phí, lệ phí và các khoản phải nộp khác	32,299,708,344	31,889,378,374
<b>Cộng</b>	<b>90,448,960,244</b>	<b>96,049,252,654</b>

<b>17- Chi phí phải trả</b>	<b>Số cuối quý</b>	<b>Số đầu năm</b>
- Trích trước chi phí của dự án	122,866,240,784	89,844,198,345
- Trích trước chi phí khác	183,000,000	75,000,000
- Trích trước chi phí lãi vay	24,923,425,691	90,248,104,852
<b>Cộng</b>	<b>147,972,666,475</b>	<b>180,167,303,197</b>

<b>18- Các khoản phải trả, phải nộp ngắn hạn khác</b>	<b>Số cuối quý</b>	<b>Số đầu năm</b>
- Kinh phí công đoàn	44,589,000	
- Bảo hiểm xã hội	64,152,877	6,711,728
- Bảo hiểm y tế	326,250	
- Bảo hiểm thất nghiệp	145,000	
- Nhận ký quỹ, ký cược ngắn hạn	52,272,517,000	7,657,307,000
- Các khoản phải trả, phải nộp khác	48,755,667,386	52,228,513,334
+ <i>Tạm ứng từ các thành viên Hội đồng quản trị</i>	8,579,668,374	1,000,000,000
+ <i>Cổ tức còn phải trả cho cổ đông</i>	104,614,000	104,614,000
+ <i>Phí bảo trì phải trả</i>	2,064,414,182	2,745,284,585
+ <i>Phải trả các công ty liên kết</i>	25,150,658,636	4,350,000,000
+ <i>Phải trả hợp tác DA Quận 2</i>		16,258,333,000
+ <i>Phải trả lãi phạt Q2</i>		71,095,600
+ <i>Phải trả HĐ giữ chỗ dự án PM</i>	1,800,000,000	1,800,000,000
+ <i>Phải trả HĐ giữ chỗ dự án HQV</i>	1,931,840,000	11,520,919,000
+ <i>Phải trả HĐ giữ chỗ dự án Nhơn Đức</i>	4,967,402,000	10,169,392,000
+ <i>Phải trả do thanh lý HĐ La casa</i>	245,995,430	578,763,625
+ <i>Các khoản phải trả phải nộp khác</i>	3,911,074,764	3,630,111,524
<b>Cộng</b>	<b>101,137,397,513</b>	<b>59,892,532,062</b>

<b>19- Phải trả dài hạn nội bộ</b>	<b>Số cuối quý</b>	<b>Số đầu năm</b>
- Vay dài hạn nội bộ		
- Phải trả dài hạn nội bộ khác		
<b>Cộng</b>		

<b>20- Vay và nợ dài hạn</b>	<b>Số cuối quý</b>	<b>Số đầu năm</b>
a - Vay dài hạn	181,954,165,933	253,911,983,477
- Vay ngân hàng	181,954,165,933	253,911,983,477
+ <i>Ngân Hàng Nông Nghiệp &amp; PTNT Chi Nhánh Chợ Lớn</i>	181,954,165,933	250,893,165,933
+ <i>Ngân Hàng No &amp; PTNT - Chi nhánh Thành Đô</i>		3,018,817,544
b - Nợ dài hạn		
<b>Cộng</b>	<b>181,954,165,933</b>	<b>253,911,983,477</b>

**21- Tài sản thuế thu nhập hoãn lại và thuế thu nhập hoãn lại phải trả**

<b>a - Tài sản thuế thu nhập hoãn lại:</b>	<b>Số cuối quý</b>	<b>Số đầu năm</b>
- Tài sản thuế thu nhập hoãn lại liên quan đến khoản lỗ tính thuế chưa sử dụng	737,356,966	20,657,531,325
<b>Tài sản thuế thu nhập hoãn lại</b>	<b>737,356,966</b>	<b>20,657,531,325</b>
<b>b - Thuế thu nhập hoãn lại phải trả</b>		



**VI-Thông tin bổ sung cho các khoản mục trình bày trong báo cáo kết quả hoạt động kinh doanh**

	<b>Quý IV/2017</b>	<b>Quý IV/2016</b>
<b>22 - Tổng doanh thu bán hàng và cung cấp dịch vụ (Mã số 01)</b>	<b>122,514,562,891</b>	<b>250,474,669,675</b>
Trong đó:		
- Doanh thu dự án Phú Mỹ bán nền	(41,363,636)	
- Doanh thu dự án Chung cư La Casa	3,670,000,000	3,577,686,364
- Doanh thu dự án Chung cư Hoàng Quốc Việt	106,279,852,093	
- Doanh thu Block 2 La Casa		131,932,922,694
- Doanh thu Block 5 La Casa		69,459,491,069
- Doanh thu dự án nền đất La Casa	-10,691,818	1,189,236,364
- Doanh thu bán các t.phẩm (phân bón + bùn vi sinh)	1,571,402,500	
- Doanh thu cung cấp dịch vụ (xử lý chất thải)	259,472,726	
- Doanh thu môi giới, khác	2,551,355,550	4,321,064,493
- Doanh thu hàng hóa	11,712,000	31,495,787,211
- Doanh thu của hợp đồng xây dựng	8,222,823,476	8,498,481,480
+ Doanh thu dự án Phú Mỹ xây dựng	5,208,603,477	4,961,769,206
+ Doanh thu dự án Phú Xuân xây dựng	1,673,901,817	1,238,529,546
+ Doanh thu dự án Phú Xuân 2 xây dựng	600,000,000	116,687,273
+ Doanh thu dự án đất nền La Casa xây dựng	740,318,182	2,181,495,455
<b>23 - Các khoản giảm trừ doanh thu (Mã số 02)</b>		
Trong đó:		
- Hàng bán bị trả lại		
<b>24 - Doanh thu thuần về bán hàng và cung cấp dịch vụ (Mã số 10)</b>	<b>122,514,562,891</b>	<b>250,474,669,675</b>
Trong đó:		
- Doanh thu dự án Phú Mỹ bán nền	(41,363,636)	
- Doanh thu dự án Chung cư La Casa	3,670,000,000	3,577,686,364
- Doanh thu dự án Chung cư Hoàng Quốc Việt	106,279,852,093	
- Doanh thu Block 2 La Casa		131,932,922,694
- Doanh thu Block 5 La Casa		69,459,491,069
- Doanh thu dự án nền đất La Casa	(10,691,818)	1,189,236,364
- Doanh thu bán các t.phẩm (phân bón + bùn vi sinh)	1,571,402,500	
- Doanh thu cung cấp dịch vụ (xử lý chất thải)	259,472,726	
- Doanh thu môi giới, khác	2,551,355,550	4,321,064,493
- Doanh thu hàng hóa	11,712,000	31,495,787,211
- Doanh thu của hợp đồng xây dựng	8,222,823,476	8,498,481,480
+ Doanh thu dự án Phú Mỹ xây dựng	5,208,603,477	4,961,769,206
+ Doanh thu dự án Phú Xuân xây dựng	1,673,901,817	1,238,529,546
+ Doanh thu dự án Phú Xuân 2 xây dựng	600,000,000	116,687,273
+ Doanh thu dự án đất nền La Casa xây dựng	740,318,182	2,181,495,455

<b>25 - Giá vốn hàng bán (Mã số 11)</b>	<b>Quý IV/2017</b>	<b>Quý IV/2016</b>
- Giá vốn dự án Chung cư La Casa	8,326,993,220	(359,156,234)
- Giá vốn dự án Chung cư Hoàng Quốc Việt	90,436,262,674	
- Giá vốn Block 3 La Casa	2,545,946,601	
- Giá vốn Block 4 La Casa	2,545,946,601	
- Giá vốn Block 6 La Casa	2,545,946,601	
- Giá vốn Block 2 La Casa	(568,383,475)	96,017,849,472
- Giá vốn Block 5 La Casa	(281,741,809)	52,263,593,457
- Giá vốn dự án đất nền La Casa	(781,041,466)	7,981,874,644
- Giá vốn dự án Phú Xuân		326,269,458
- Giá vốn của hợp đồng xây dựng	8,222,823,477	8,498,481,480
+ Giá vốn sản phẩm dự án Phú Mỹ- xây dựng	5,208,603,477	4,961,769,206
+ Giá vốn sản phẩm dự án Phú Xuân- xây dựng	1,673,901,818	1,238,529,546
+ Giá vốn sản phẩm dự án Phú Xuân 2- xây dựng	600,000,000	116,687,273
+ Giá vốn sản phẩm dự án đất nền La Casa - xây dựng	740,318,182	2,181,495,455
- Giá vốn hàng hóa	10,648,000	31,494,936,302
- Giá vốn thành phẩm (phân bón + bùn vi sinh)	973,547,182	
- Giá vốn cung cấp dịch vụ (xử lý chất thải)	146,948,039	
- Giá vốn khác	3,415,957,125	5,126,621,615
<b>Cộng</b>	<b>117,539,852,770</b>	<b>201,350,470,194</b>

<b>26 - Doanh thu hoạt động tài chính (Mã số 21)</b>	<b>Quý IV/2017</b>	<b>Quý IV/2016</b>
- Lãi tiền gửi	121,361,251	4,614,370
- Lãi cho vay vốn	764,182,379	
- Cổ tức, lợi nhuận được chia	4,000,000,000	
<b>Cộng</b>	<b>4,885,543,630</b>	<b>4,614,370</b>

<b>27 - Chi phí tài chính (Mã số 22)</b>	<b>Quý IV/2017</b>	<b>Quý IV/2016</b>
- Lãi tiền vay	4,792,857,080	5,156,854,566
- Chi phí tài chính khác		872,332,290
<b>Cộng</b>	<b>4,792,857,080</b>	<b>6,029,186,856</b>

<b>28 - Chi phí thuế thu nhập doanh nghiệp hiện hành (Mã số 51)</b>	<b>Quý IV/2017</b>	<b>Quý IV/2016</b>
- Chi phí thuế thu nhập doanh nghiệp tính trên thu nhập chịu thuế phát sinh	638,495,498	17,806,356,063
<b>Tổng chi phí thuế thu nhập doanh nghiệp hiện hành</b>	<b>638,495,498</b>	<b>17,806,356,063</b>

<b>29 - Chi phí thuế thu nhập doanh nghiệp hoãn lại (Mã số 52)</b>	<b>Quý IV/2017</b>	<b>Quý IV/2016</b>
- Tài sản thuế thu nhập hoãn lại phát sinh	(781,040,925)	
<b>Tổng chi phí thuế thu nhập doanh nghiệp hoãn lại</b>	<b>(781,040,925)</b>	


<b>30 - Chi phí sản xuất, kinh doanh</b>	<b>Quý IV/2017</b>	<b>Quý IV/2016</b>
- Chi phí bán hàng	3,943,396,190	283,283,374
- Chi phí quản lý doanh nghiệp	8,976,434,030	12,041,458,757
<b>Cộng</b>	<b>12,919,830,220</b>	<b>12,324,742,131</b>

31. Lợi thế thương mại	Quý IV/2017		Quý IV/2016	
	Giá gốc	Giá trị còn lại	Giá gốc	Giá trị còn lại
- Công ty cổ phần Thương Mại Dịch Vụ Du Lịch C.T.C	2,749,960,884	2,749,960,884		
- Công Ty Cổ Phần Dịch Vụ Môi Trường Đô Thị Hòa Bình	4,299,387,653	4,299,387,653		
<b>Cộng</b>	<b>7,049,348,537</b>	<b>7,049,348,537</b>	<b>0</b>	<b>0</b>

**VI- Những thông tin khác:**

Kết quả kinh doanh có sự sụt giảm so với Quý 4 cùng kỳ là do trong kỳ Công ty đang tập trung vào công tác kinh doanh bán hàng dự án đất nền khu dân cư Nhơn đất Nhà Bè. Tuy nhiên, do chưa kịp tiến độ bàn giao nền cho khách hàng trong năm, nên công ty chưa thể ghi nhận kết quả kinh doanh của dự án này vào trong kỳ. Nhưng chính nhờ việc hoàn tất thủ tục chuyển giao 3 khối chung cư La casa vào 9 tháng đầu năm cùng với việc ghi nhận doanh thu bàn giao căn hộ Hoàng Quốc Việt Quận 7 trong kỳ, đã giúp công ty đạt vượt mức kế hoạch lợi nhuận năm 12% so với kế hoạch đã đề ra.

Người lập biểu



Lê Thị Kim Luyến

Kế toán trưởng



Lê Thị Hồng Phượng

Ngày 30 tháng 01 năm 2018  
 Tổng giám đốc




TRƯƠNG THÀNH NHÂN